

BALUSTRADES POUR TERRASSES ET PORTES FENÊTRES


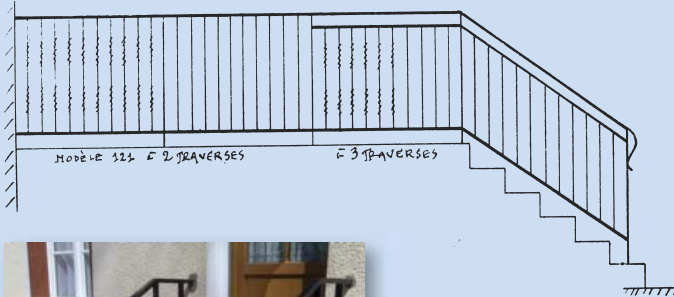
BALUSTRADE 121

- Traverses tube rectangulaire 40 x 27
- Montants plat 40/15
- Barreaux fer carré plein de 14 x 14
- Hauteur 1,03 m

avec barreaux DROITS
 avec 2 traverses 121 D2 | avec 3 traverses 121 D3

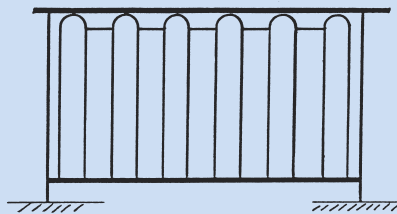
avec barreaux BIAIS
 avec 2 traverses 121 B2 | avec 3 traverses 121 B3

avec barreaux TORSADÉS
 avec 2 traverses 121 T2 | avec 3 traverses 121 T3



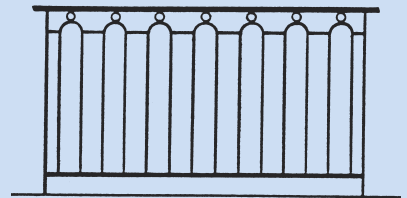
BALUSTRADE 119

- Traverses tube rectangulaire 40 x 27
- Montants plat 40/15
- Barreaux fer carré plein de 14 x 14
- Hauteur 1,03 m



BALUSTRADE 120


- Traverses tube rectangulaire 40 x 27
- Montants plat 40/15
- Barreaux fer carré plein de 14 x 14
- Boules rondes pleines de 40 - Hauteur 1,03 m



BALUSTRADES POUR TERRASSES ET PORTES FENÊTRES

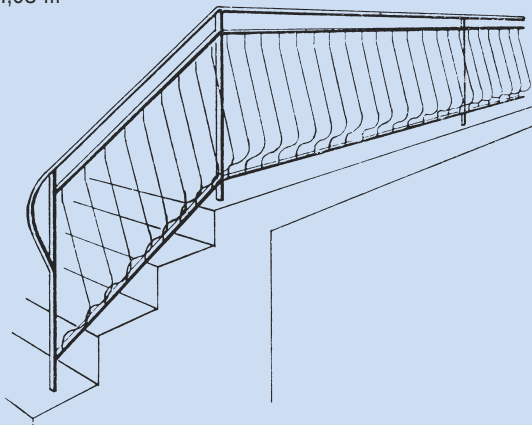
BALUSTRADE 126

- Traverses tube rectangulaire 40 x 27
- Montants plat 40/15
- Barreaux fer carré plein de 14 x 14
- Ornements plat 14 x 6
- Hauteur 1,03 m



BALUSTRADE 125

- Traverses tube rectangulaire 40 x 27
- Montants plat 40/15
- Barreaux fer carré plein de 14 x 14 galbés
- Hauteur 1,03 m



BALUSTRADE STANDARD modulable - ÉCONOMIQUE

PANNEAU STANDARD - BS1

- Long. 1,484 m
- Haut. 1,027 m au-dessus de la dalle compris vide de 0,10 m entre dalle et traverse basse

PANNEAU STANDARD - BS2

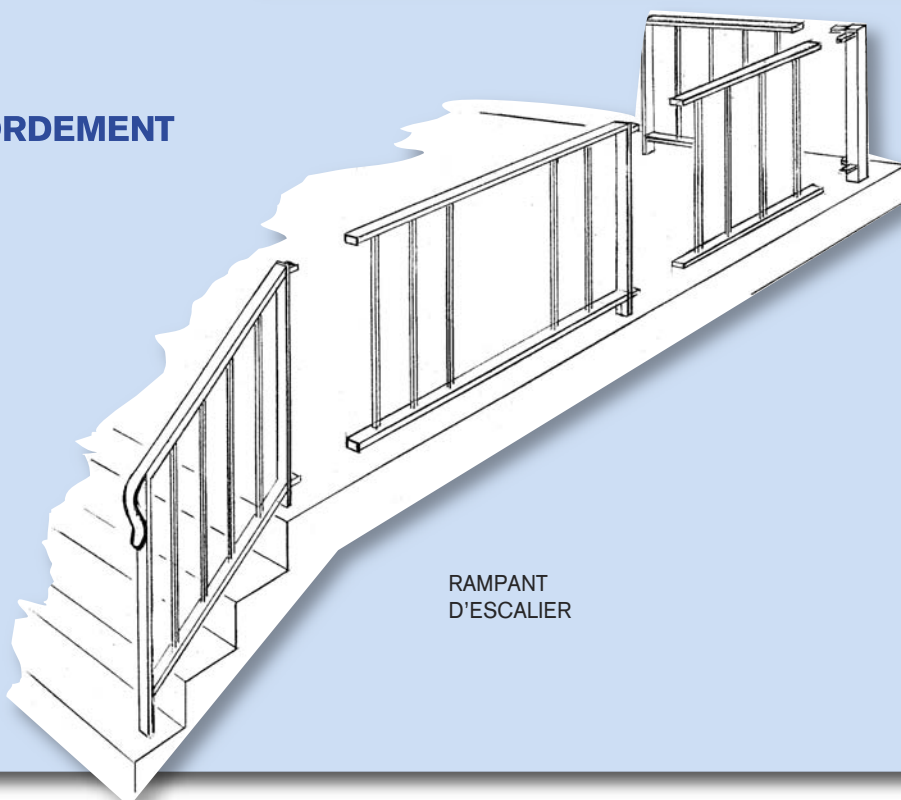
| Longueur | Nombre de barreaux |
|----------|--------------------|
| 0,606 m | 4 |
| 0,730 m | 5 |
| 0,854 m | 6 |
| 0,978 m | 7 |
| 1,102 m | 8 |
| 1,226 m | 9 |
| 1,350 m | 10 |
| 1,474 m | 11 |



MONTANTS DE RACCORDEMENT

- d'angle tube carré 40
- d'extrémité fer plat 40/14
- intermédiaire fer plat 40/10

**EN STOCK
ATELIER**
Hors rampant
d'escalier



RAMPANT
D'ESCALIER

