


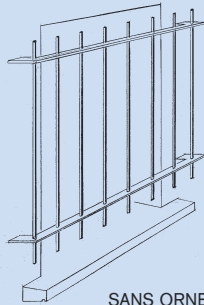
GRILLES et PORTES de DÉFENSE

Pour pose entre tableaux = scellement droits
 Pour pose en saillie = scellements renvoyés
 Prix sur demande suivant mesures

- Traverses fer plat 40/10
- Barreaux fer rond plein de 18 mm



AVEC ORNEMENTS



SANS ORNEMENTS



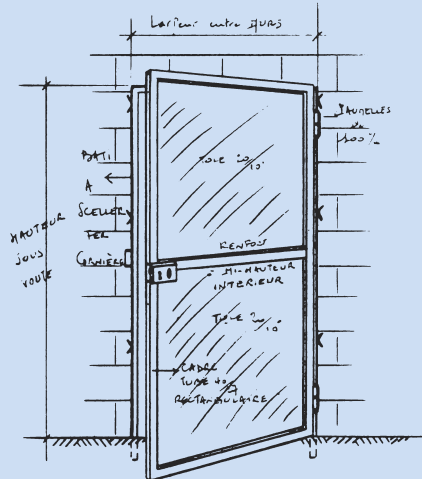
PORTES TÔLE POUR BÂTIMENT, "sur mesures" gamme "serrurier"

PORTE 1 VANTAIL à 1 face tôlée

Ossature tube. Remplissage tôle 20/10 dans l'axe
 Ferrage par 3 paumelles renforcées de 100 mm
 sur bâti fixe à sceller fer cornière

OPTION

Remplissage tôle 20/10 à double face lisse



BLOCS-PORTES ANTI-PANIQUE

BLOC-PORTE anti-panique


Bloc-porte extérieur avec barre antipanique 1 point.
 Ossature tube, barreaux en tubes carrés ou ronds.
 Avec tôle de protection 15/10^{ème} vissée sur les barreaux côté intérieur;

OPTION

Porte entièrement tôlée
 Bouton ou béquille de manœuvre extérieure.



EXEMPLES DE NOS RÉALISATIONS



Gamme SERRURERIE ACIER

GRILLES ET PORTES